

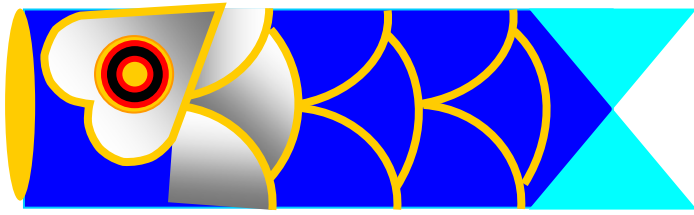


5月をかく(1)

こいのぼり

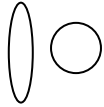


使っている図形

四角形



楕円



ドーナツ



ハート



円弧



三角形



照合




①横長の長方形を描く




②口にする楕円を細長く描く



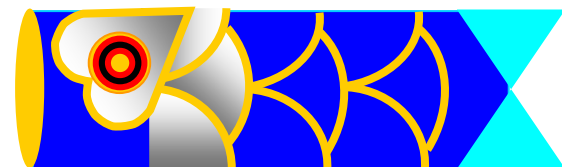
③フローチャートの照合または三角形を使って尾びれを描く



④ハートを描いて顔の部分にする

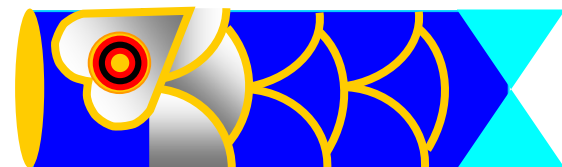


⑤楕円またはドーナツを使って目を描く



⑥色を塗って、グループ化する

⑦余裕のある方は円弧を使ってうろこを描いてみよう。



上級者用

©Mariko Yamauchi 2009