


5月をかく(3)

菖蒲




使っている図形


ハート




月



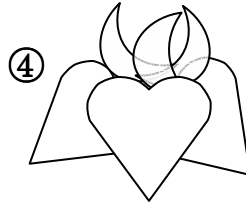
① 〈ハート〉を描いて、コピー貼付けで3枚にする



②形を整える



③ 〈月〉を描いて、コピー貼付けで3枚にする

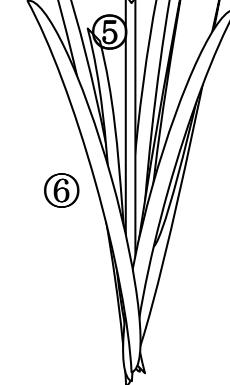


④形を整えて、ハートで描いた部分とグループ化する



⑤ 〈直線〉または〈四角形〉で茎を描く

⑥



⑥ 〈月〉を使って、葉を描く。適当に葉を増やして配置する

⑦色を塗って、グループ化する

