

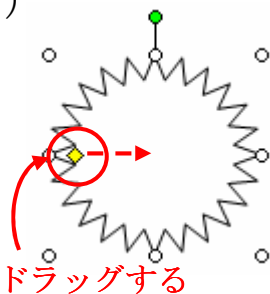
夏をかく(2)



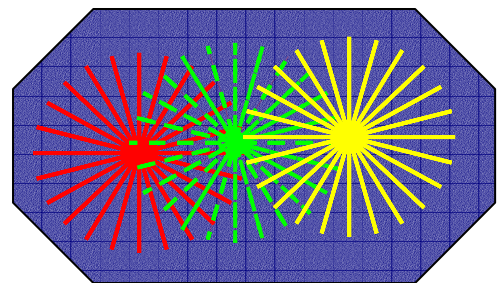


花火の描き方

<星 24> 又は <星 36> を使う。
(ア) の丸印の中にある黄色の菱形の部分
◆ を押えたまま中心に持っていくと
(イ) のようになります。

(ア)



(イ)



<枠線の色> で黄色や赤、緑、青等の色をつけます。<枠線の種類> を点線にしたり、コネクターで、打上げのシュルツの線も描くと良いですよ。背景に四角や雲形吹き出し等の図形を描いて、「塗りつぶしの色」を濃紺のように濃い色にしましょう。パッ! と花火が打ち上がります。