

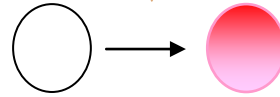
新春の素材を描く



● 6つの楕円で簡単 梅の花！ ●

図形だけで簡単に描けて、年賀状にも使えます

①楕円を描く→色を付ける→線なしにする




②「コピー／貼り付け」で6個作る




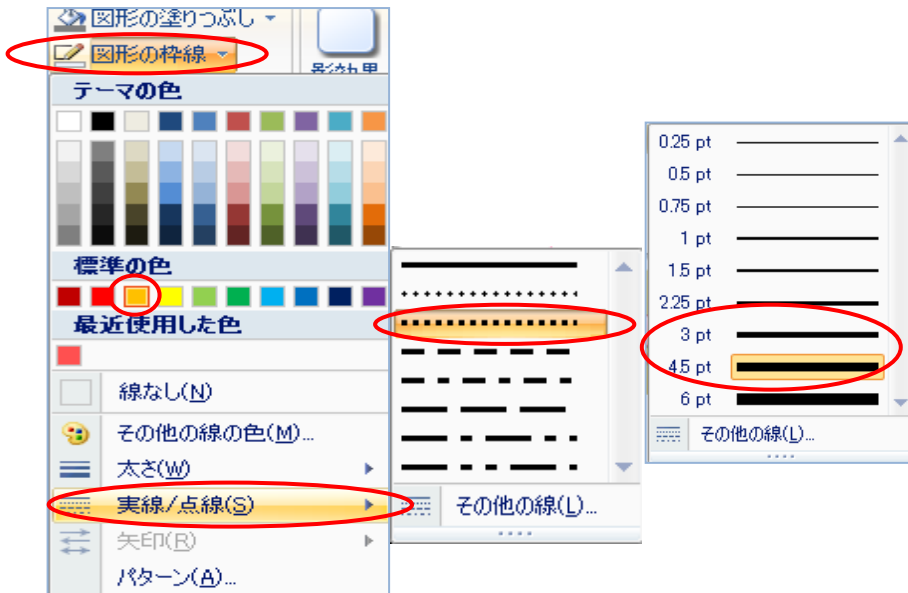
③5枚の花びらを円形に配置する

④1枚を中央に配置し順序を最前面にする



「塗りつぶしの色」は<黄色>、

「枠線の色」は<オレンジ>で点線にして、太さは3.5~4にする



⑥全体を選択し、グループ化する

※楕円の大きさや色、配置を変えてみましょう！

